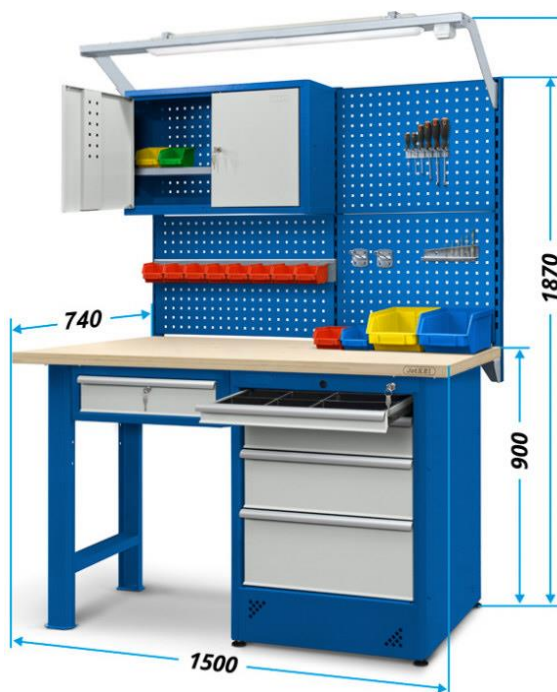


Nadbudowy do stołów warsztatowych

- Nadbudowy **perforowane** przeznaczone do stołów **warsztatowych** i **ślusarskich**
- Pozwalają na tworzenie **stanowisk roboczych** wyposażonych w **oświetlenie** oraz **zawieszki na narzędzia i pojemniki**
- Nadbudowy dostępne w **dwóch szerokościach**, do stołów **1500mm** oraz **2100mm**
- Nadbudowy wykonane z **kształtowników stalowych** oraz **blachy perforowanej #0,8mm**
- Konstrukcja składa się ze **stojaków** z perforacją **przykręcanych do stołu**, na których zawieszane są tablice perforowane oraz akcesoria
- Elementy **malowane** trwałymi **farbami proszkowymi** (epoksydowo-poliestrowymi)
- Dopuszczalne **obciążenie nadbudowy**: 40kg (nadbudowy z szafką: 30kg)

- **Wymiary nadbudowy ze stołem 1500mm**
- **Wymiary nadbudowy ze stołem 2100mm**



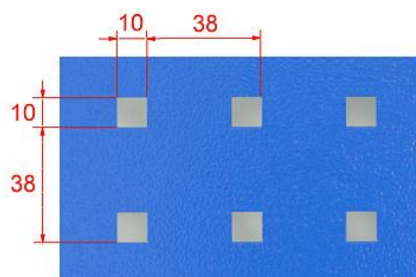
· Nadbudowa perforowana ze stołem 1500mm (przykładowa konfiguracja)




· Nadbudowa perforowana ze stołem 2100mm (przykładowa konfiguracja)

- **Szczegóły konstrukcji** nadbudowy do stołów warsztatowych

- Perforacja nadbudowy




- Tablice perforowane



· zawieszane na stojakach nadbudowy

- Moduł oświetleniowy



- moduł oświetleniowy LED, barwa 6000K, strumień 3700lm, moc 36W, kąt świecenia 120 stopni, (nadbudowa 1500mm)
- moduł oświetleniowy LED, barwa 6000K, strumień 4920lm, moc 48W (nadbudowa 2100mm)
- IP lampy 65

- Szafka narzędziowa



- zawieszana na stojakach nadbudowy
- wymiary gabarytowe (wys. szer. x głęb.): 480h x 814 x 250mm

- **Rodzaje** nadbudów perforowanych

- Nadbudowa perforowana niska



- mocowana do stołu
- wypełniona tablicami perforowanymi do osadzania zawieszek

- Nadbudowa perforowana wysoka



- mocowana do stołu
- wypełniona tablicami perforowanymi do osadzania zawieszek

- Nadbudowa perforowana wysoka z szafką



- mocowana do stołu
- wypełniona tablicami perforowanymi do osadzania zawieszek
- wyposażona w szafkę

- Nadbudowa perforowana wysoka z oświetleniem



- mocowana do stołu
- wypełniona tablicami perforowanymi do osadzania zawieszek
- wyposażona w moduł oświetleniowy LED

- **Właściwości i poświadczenia**

- Produkt polski



- Normy

ISO 9001

Gwarancja



- **Kolorystyka nadbudów**

- Stojaki nadbudowy



· Niebieski RAL5005



· Antracyt RAL7016

- Tablice perforowane



· Niebieski RAL5005






Antracyt RAL7016



· Ocynk

- Galeria zdjęć nadbudów do stołów



Nadbudowa do stołów 1500, niska

- Poświadczenia i normy



ISO 9001

Gwarancja



Wymiary gabarytowe nadbudowy (wys. x szer.)	490h x 1500mm
Elementy składowe	<ul style="list-style-type: none"> · 3 stojaki niskie h=480mm · 1 tablica perforowana 480h x814mm · 1 tablica perforowana 480h x626mm
Ciężar produktu	11kg
Nośność nadbudowy	40kg
Kod produktu	20-13-04

Nadbudowa do stołów 2100, niska

- Poświadczenia i normy



ISO 9001

Gwarancja



Wymiary gabarytowe nadbudowy (wys. x szer.)	490h x 2100mm
Elementy składowe:	<ul style="list-style-type: none"> · 4 stojaki niskie h=480mm · 2 tablice perforowane 480h x 814mm · 1 tablica perforowane 480h x 626mm
Ciężar produktu	14,5kg
Nośność nadbudowy	40kg
Kod produktu	20-13-07

Nadbudowa do stołów 1500, wysoka

- Poświadczenia i normy



ISO 9001

Gwarancja



Wymiary gabarytowe nadbudowy (wys. x szer.)	970h x 1500mm
Elementy składowe:	· 3 stojaki wysokie h=970mm · 2 tablice perforowane 480h x 814mm · 2 tablice perforowane 480h x 626mm
Ciężar produktu	18,5kg
Nośność nadbudowy	40kg
Kod produktu	20-13-05

Nadbudowa do stołów 2100, wysoka

- Poświadczenia i normy



ISO 9001

Gwarancja



Wymiary gabarytowe nadbudowy (wys. x szer.)	970h x 2100mm
Elementy składowe:	· 4 stojaki wysokie h=970mm · 4 tablice perforowane 480h x 814mm · 2 tablice perforowane 480h x 406mm
Ciężar produktu	25kg
Nośność nadbudowy	40kg
Kod produktu	20-13-08

Nadbudowa do stołów 1500, wysoka z szafką

- Poświadczenia i normy



ISO 9001

Gwarancja



Wymiary gabarytowe nadbudowy (wys. x szer.)	970h x 1500mm
Elementy składowe:	<ul style="list-style-type: none"> · 3 stojaki wysokie h=970mm · 1 tablica perforowana 480h x 814mm · 2 tablice perforowane 480h x 626mm · 1 szafka narzędziowa z drzwiami (wys. szer. x głęb.): 480h x 814 x 250mm
Ciężar produktu	30,5kg (wraz z szafką)
Nośność nadbudowy	40kg
Kod produktu	20-13-06


Nadbudowa do stołów 2100, wysoka z szafką

- Poświadczenia i normy



ISO 9001

Gwarancja



Wymiary gabarytowe nadbudowy (wys. x szer.)	970h x 2100mm
Elementy składowe:	<ul style="list-style-type: none"> · 4 stojaki wysokie h=970mm · 3 tablice perforowane 480h x 814mm · 2 tablice perforowane 480h x 406mm · 1 szafka z drzwiami (wys. szer. x głęb.): 480h x 814 x 250mm
Ciężar produktu	37kg (wraz z szafką)
Nośność nadbudowy	40kg
Kod produktu	20-13-09

Nadbudowa do stołów 1500, wysoka z modułem oświetleniowym LED

- Poświadczenia i normy



ISO 9001

Gwarancja



Wymiary gabarytowe nadbudowy (wys. x szer.)	1170h x 1500mm
Elementy składowe:	<ul style="list-style-type: none"> · 3 stojaki wysokie h=970mm · 2 tablice perforowane 480h x 814mm · 2 tablice perforowane 480h x 626mm · 1 moduł oświetleniowy LED z włącznikiem
Parametry lampy LED:	<ul style="list-style-type: none"> · barwa 6000 K · strumień 3700lm · moc 36W · kąt świecenia 120 stopni · IP lampy: 65
Nośność nadbudowy	40kg
Ciężar produktu	24kg
Kod produktu	20-13-12

Nadbudowa do stołów 2100, wysoka z modułem oświetleniowym LED

- Poświadczenia i normy




ISO 9001


Gwarancja




Wymiary gabarytowe nadbudowy (wys. x szer.)	1170h x 2100mm
Elementy składowe:	<ul style="list-style-type: none"> · 4 stojaki wysokie h=970mm · 4 tablice perforowane 480h x 814mm · 2 tablice perforowane 480h x 406mm


	· 1 moduł oświetleniowy LED z włącznikiem
Parametry lampy LED:	· barwa 6000 K · strumień 4920lm · moc 48W · kąt świecenia 120 stopni · IP lampy: 65
Nośność nadbudowy	40kg
Ciężar produktu	32kg
Kod produktu	20-13-13

 **Moduł oświetleniowy 1500, LED do nadbudowy stołu**




Przeznaczony do stołów 1500 mm, wyposażonych w nadbudowę	
Zawieszany na listwach perforowanych	
Możliwość regulacji wysokości	
Wymiary lampy (szer. x głęb.)	1460 x 111mm
Elementy składowe:	· lampa LED · mocowanie lampy (wsporniki i belka) · elementy śrubowe · włącznik
Elementy metalowe ocynkowane	
Parametry lampy LED:	· barwa 6000 K · strumień 3700 lm · moc 36 W · kąt świecenia 120 stopni · IP lampy: 65
Ciężar produktu	5,5kg
Kod produktu	20-39-19

 **Moduł oświetleniowy 2100, LED do nadbudowy stołu**



Przeznaczony do stołów 2100 mm, wyposażonych w nadbudowę	
Zawieszany na listwach perforowanych	

Możliwość regulacji wysokości	
Wymiary lampy (szer. x głęb.)	2060 x 111mm
Elementy składowe:	<ul style="list-style-type: none">· lampa LED· mocowanie lampy (wsporniki i belka)· elementy śrubowe· włącznik
Elementy metalowe ocynkowane	
Parametry lampy LED:	<ul style="list-style-type: none">· barwa 6000 K · strumień 4920 lm· moc 48 W · kąt świecenia 120 stopni· IP lampy: 65
Ciężar produktu	7kg
Kod produktu	20-39-20

 Informacja o warunkach zakupu i dostawy



PZT PRYMAT Sp.j. **Dział Sprzedaży**



801 003 192 (**Infolinia**)



74 831 18 82



694 486 552



74 661 41 16 (faks)



handel@prymat.com

www.prymat.com

www.zaopatrzenie.com.pl