

Wózki warsztatowe stołowe

- Profesjonalne wózki warsztatowe wyposażone w blat, stosowane do prac remontowych oraz przechowywania narzędzi




- Wymiary gabarytowe wózka warsztatowego

- Konstrukcja nośna** monolityczna, wykonana z kształtowników stalowych
- Masywny blat** ze sklejki 30mm pozwala na zamocowanie imadła i narzędzi stołowych np.: wiertaki lub szlifierki
- Nośność wózka:** 400kg
- Nośność szuflady:** 70kg
- Zamek** w systemie MASTER KEY - jeden klucz pasujący do wszystkich zamków (opcja)
- Elementy malowane** trwałymi farbami proszkowymi, strukturalnymi
- Parametry użytkowe:**



- Niecki szuflad z blachy ocynkowanej - dno można wyłożyć matą tłumiącą (opcja)



- Wysuw i obciążenie szuflady



- Zamek centralny blokujący wszystkie szuflady



- Prowadnica rolkowa szuflady
Wysuw szuflad 90% (435mm)



- Kółka Ø160mm, jedno z hamulcem



- Półka do wózków z drzwiami
1 szt. (standard)



- Szafki do stołów pod blat:

(Wymiary zewnętrzne (gabarytowe) [szer. x wys. x głęb.]: 614 x 670 x 600mm)

- Szafka S11



- 1 komora z drzwiami
[szer. x wys.]: 557 x 444mm
- 1 półka o regulowanym położeniu
- 2 szuflady h=57mm

- Szafka S12



- 1 komora z drzwiami
[szer. x wys.]: 557 x 600mm
- 1 półka o regulowanym położeniu

- Szafka S13




- 2 szuflady h= 57mm
- 1 szuflada h=117mm
- 2 szuflady h=177mm

- Szafka S14



- 1 szuflada h= 57mm
- 1 szuflada h=117mm
- 1 szuflada h=177mm
- 1 szuflada h=237mm

Wysokości szuflad:



[wys. x szer. x dług.]

- Front szuflady: 57mm | Ścianka boczna: 45mm | Wymiary wew: 46 x 530 x 460mm
- Front szuflady: 117mm | Ścianka boczna: 98mm | Wymiary wew: 106 x 530 x 460mm
- Front szuflady: 177mm | Ścianka boczna: 160mm | Wymiary wew: 166 x 530 x 460mm
- Front szuflady: 237mm | Ścianka boczna: 160mm | Wymiary wew: 226 x 530 x 460mm

Wózki warsztatowe stołowe warianty wykonania



	Wózek warsztatowy stołowy bez szafek	Wózek warsztatowy stołowy z szafką S11
Konfiguracja szafek:	-	<ul style="list-style-type: none"> ■ 1 komora z drzwiami, z 1 półką ■ 2 szuflady h=57mm
Ciężar	80 kg	106 kg
Nr katalogowy	20-23-01	20-23-02



	Wózek warsztatowy stołowy z szafką S13	Wózek warsztatowy stołowy z szafką S14
Konfiguracja szafek:	<ul style="list-style-type: none"> ■ 2 szuflady h= 57mm ■ 1 szuflada h=117mm ■ 2 szuflady h=177mm 	<ul style="list-style-type: none"> ■ 1 szuflada h= 57mm ■ 1 szuflada h=117mm ■ 1 szuflada h=177mm ■ 1 szuflada h=237mm
Ciężar	125 kg	123 kg
Nr katalogowy	20-23-04	20-23-05



	Wózek warsztatowy stołowy z szafkami S11	Wózek warsztatowy stołowy z szafkami S11 i S12
Konfiguracja szafek:	<ul style="list-style-type: none"> ■ 2 komory z drzwiami, z 2 półkami ■ 4 szuflady h=57mm 	<ul style="list-style-type: none"> ■ 1 komora z drzwiami, z 1 półką ■ 2 szuflady h=57mm ■ 1 komora duża z drzwiami, z 1 półką
Ciężar	137 kg	130 kg
Nr katalogowy	20-23-06	20-23-07



	Wózek warsztatowy stołowy z szafkami S11 i S14	Wózek warsztatowy stołowy z szafkami S12
Konfiguracja szafek:	<ul style="list-style-type: none"> ■ 1 komora z drzwiami, z półką ■ 3 szuflady h= 57mm ■ 1 szuflada h=117mm ■ 1 szuflada h=177mm ■ 1 szuflada h=237mm 	<ul style="list-style-type: none"> ■ 2 komory duże z drzwiami, z 2 półkami
Ciężar	154 kg	123 kg
Nr katalogowy	20-23-09	20-23-10







	Wózek warsztatowy stołowy z szafkami S12 i S13	Wózek warsztatowy stołowy z szafkami S12 i S14
Konfiguracja szafek:	<ul style="list-style-type: none"> ■ 1 komora duża z drzwiami, z 1 półką ■ 2 szuflady h= 57mm ■ 1 szuflada h=117mm ■ 2 szuflady h=177mm 	<ul style="list-style-type: none"> ■ 1 komora duża z drzwiami, z 1 półką ■ 1 szuflada h= 57mm ■ 1 szuflada h=117mm ■ 1 szuflada h=177mm ■ 1 szuflada h=237mm
Ciężar	149 kg	147 kg
Nr katalogowy	20-23-11	20-23-12




	Wózek warsztatowy stołowy z szafkami S13	Wózek warsztatowy stołowy z szafkami S14
Konfiguracja szafek:	<ul style="list-style-type: none"> ■ 4 szuflady h= 57mm ■ 2 szuflada h=117mm ■ 4 szuflady h=177mm 	<ul style="list-style-type: none"> ■ 2 szuflady h= 57mm ■ 2 szuflady h=117mm ■ 2 szuflady h=177mm ■ 2 szuflady h=237mm
Ciężar	175 kg	171 kg
Nr katalogowy	20-23-13	20-23-15

Kolorystyka wózków

■ Korpuz wózka, Obudowy szafek		■ Fronty szuflad, Drzwi szafek	
			
■ Niebieski RAL5005	■ Antracyt RAL7016	■ Jasnoszary RAL7035	■ Czerwony RAL 3013

Błaty do wózków

■ Wykonane ze sklejki 30mm



	Błat ze sklejki, lakierowany (standard)	Błat ze sklejki pokryty gumą rowkowaną
Wymiary: (dł. x szer. x grubość)	1380 x 700 x 30mm	1380 x 700 x 34mm
Wykończenie powierzchni	szlifowana, lakierowana	guma olejoodporna, #4mm
Nr katalogowy	-	+20-03-34



	Blat ze sklejki pokryty gumą gładką	Blat ze sklejki pokryty blachą ocynkowaną gładką
Wymiary: (dł. x szer. x grubość)	1380 x 700 x 34mm	1380 x 700 x 31mm
Wykończenie powierzchni	guma olejoodporna, #4mm	blacha stalowa, ocynkowana, #1mm
Nr katalogowy	+20-03-35	+20-03-36

Półki do wózków

- Wykonane ze sklejki 15mm
- Mocowane pojedynczo na wysokości 725mm




Wózek z szafką z półką jednomodułową	Wózek bez szafki z półką dwumodułową
---	---



	Półka jednomodułowa ze sklejki	Półka dwumodułowa ze sklejki
Wymiary: (szer. x głęb.)	614 x 595mm	1228 x 595mm
Dop. obciążenie	50 kg	50 kg
Nr katalogowy	20-03-54	20-03-58



	Półka jednomodułowa pokryta gumą rowkowaną	Półka dwumodułowa pokryta gumą rowkowaną
Wymiary: (szer. x głęb.)	614 x 595mm	1228 x 595mm
Dop. obciążenie	50 kg	50 kg
Nr katalogowy	20-03-52	20-03-56



	Półka jednomodułowa pokryta blachą ocynkowaną	Półka dwumodułowa pokryta blachą ocynkowaną
Wymiary: (szer. x głęb.)	614 x 595mm	1228 x 595mm
Dop. obciążenie	50 kg	50 kg
Nr katalogowy	20-03-55	20-03-59

Wyposażenie dodatkowe do wózków warsztatowych stołowych



	Mata tłumiąca do szuflad	Dodatkowa półka do szafki
	Wykonana z PCV	Wykonana z blachy ocynkowanej
Wymiary: (dł. x szer. x grubość)	530 x 460 x 2mm	560 x 540 x 25mm
Nr katalogowy	20-04-78	20-20-91



	Wkładka - organizer do szuflady	Przybornik do szuflady
	Wykonana z tw. sztucznego	Wykonana z tw. sztucznego
Wymiary: (dł. x szer. x grubość)	530 x 460 x 40mm	540 x 200 x 25mm
Nr katalogowy	20-06-48	20-06-49

■ Informacja o warunkach zakupu i dostawy



PZT PRYMAT Dział Sprzedaży



801 003 192 (**Infolinia**)



74 831 18 82



694 486 552



74 661 41 16 (faks)

✉ prymat@prymat.com

www.prymat.com

www.zaopatrzenie.eu