


Szafy warsztatowe uniwersalne

- Uniwersalne szafy metalowe stanowiące niezbędne wyposażenie **warsztatów, wydziałów remontowych, działów utrzymania ruchu** i zaplecza produkcyjnego
- Wykonane z wysokiej jakości blachy stalowej malowanej trwałymi **farbami proszkowymi** (epoksydowo-poliestrowymi)
- Drzwi szaf zamykane **3-punktowym mechanizmem ryglującym** składającym się z rygla środkowego oraz górnego i dolnego bolca
- Zamki cylindryczne w systemie **MASTER KEY**, co daje możliwość zamówienia klucza pasującego do wszystkich zamków
- Półki z blachy ocynkowanej o nośności **75kg** przestawialne co 64mm
- Szafy produkowane są zgodnie z międzynarodową normą zapewnienia jakości **ISO 9001**

Szafy warsztatowe niskie



Stopki regulowane




	Szafa metalowa niska z drzwiami jednoskrzydłowymi	Szafa metalowa niska z drzwiami dwuskrzydłowymi
Wysokość szafy	1100 mm	1100 mm
Szerokość szafy	455 mm	910 mm
Głębokość szafy	450 mm	450 mm
Ilość półek	3 szt.	3 szt.
Nośność szafy	250 kg	250 kg
Masa własna	26 kg	42 kg
Nr katalogowy	2-31-62	2-31-63

Dodatkowe półki do szaf niskich



	Półka z blachy ocynkowanej do szafy 2-31-62	Półka z blachy ocynkowanej do szafy 2-31-63
Wymiary półki (szer. x głęb.)	450 x 380 mm	905 x 380 mm
Nr katalogowy	2-31-14	2-31-16

Szafy warsztatowe wysokie



Stopki regulowane




	Szafa metalowa wysoka z drzwiami jednoskrzydłowymi	Szafa metalowa wysoka z drzwiami dwuskrzydłowymi
Wysokość szafy	195 cm	195 cm
Szerokość szafy	45,5 cm	91 cm
Głębokość szafy	45 cm	45 cm
Ilość półek	4 szt.	4 szt.
Nośność szafy	250 kg	250 kg
Masa własna	41 kg	65 kg
Nr katalogowy	2-31-60	2-31-61

Dodatkowe półki do szaf wysokich



	Półka z blachy ocynkowanej do szafy 2-31-60	Półka z blachy ocynkowanej do szafy 2-31-61
Wymiary półki (szer. x głęb.)	450 x 380 mm	905 x 380 mm
Nr katalogowy	2-31-14	2-31-16

■ Szafa warsztatowa wzmocniona



Stopki regulowane



**Szafa metalowa
z drzwiami dwuskrzydłowymi
wzmocniona**

Wysokość szafy	180 cm
Szerokość szafy	81,5 cm
Głębokość szafy	45 cm
Ilość półek	4 szt.
Nośność szafy	350 kg
Masa własna	62 kg
Nr katalogowy	2-31-03

■ Dodatkowa półka do szafy wzmocnionej



**Półka z blachy ocynkowanej
do szafy 2-31-03**


Wymiary półki (szer. x głęb.)	805 x 420 mm
Nr katalogowy	2-31-04

■ Kolorystyka szaf warsztatowych uniwersalnych

Obudowy szaf
RAL5005-Niebieski



Drzwi szaf
RAL7035-Jasnoszary



■ Informacja o warunkach zakupu i dostawy



PZT PRYMAT Dział Sprzedaży



801 003 192 (**Infolinia**)



74 831 18 82



694 486 552



74 661 41 16 (faks)

 prymat@prymat.com

www.prymat.com

www.zaopatrzenie.eu