

Szafki na narzędzia 1200

Wymiary szafki na narzędzia 1200

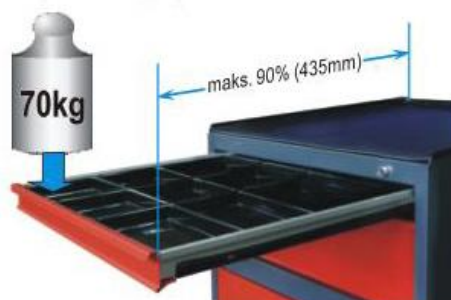


- Profesjonalne szafki narzędziowe dla przedsiębiorstw produkcyjnych i usługowych
- Mocna **monolityczna** konstrukcja
- Błat wyłożony **gumą ryflowaną**, olejoodporną
- Obrzeże blatu o wysokości **20 mm**
- Nośność szuflady: **70kg**
- Zamek centralny w systemie **MASTER KEY**, co daje możliwość zamówienia klucza pasującego do wszystkich zamków
- Elementy malowane trwałymi **farbami proszkowymi**, strukturalnymi

- Niecki szuflad z blachy ocynkowanej - dno można wyłożyć matą tłumiącą PCV (opcja)




- Wysuw i obciążenie szuflady



- Zamek centralny blokujący wszystkie szuflady



- Wysokości szuflad



- Stopka regulacyjna do poziomowania szafki



- Półka w szafkach z drzwiami 1szt. (standard)



■ Wymiary wewnętrzne (użytkowe) szuflad:

- szuflada **h=57mm**: 46 x 530 x 460mm [głęb. x szer. x dł.]
- szuflada **h=117mm**: 106 x 530 x 460mm
- szuflada **h=177mm**: 166 x 530 x 460mm
- szuflada **h=237mm**: 226 x 530 x 460mm

■ Szafki na narzędzia 1200mm warianty wykonania

Gwarancja



■ Produkt polski



■ Certyfikaty: ISO9001:2008



	Szafka na narzędzia 1200 z drzwiami	Szafka na narzędzia 1200 z drzwiami i szufladami
Konfiguracja szafki	<ul style="list-style-type: none"> ■ 2 drzwi 557 x 898mm [szer.x wys.] ■ 2 półki 560 x 560mm [szer.x dł.] 	<ul style="list-style-type: none"> ■ 2 drzwi 557 x 600mm [szer.x wys.] ■ 2 półki 560 x 540mm [szer.x dł.] ■ 2 szuflady h=57mm ■ 2 szuflady h=177mm
Ciężar	65 kg	92 kg
Nr katalogowy	02-22-21	02-22-22



	Szafka na narzędzia 1200 z drzwiami i szufladami	Szafka na narzędzia 1200 z drzwiami i szufladami
Konfiguracja szafki	<ul style="list-style-type: none"> ■ 2 drzwi 557 x 600mm [szer.x wys.] ■ 2 półki 560 x 540mm [szer.x dł.] ■ 4 szuflady h=117mm 	<ul style="list-style-type: none"> ■ 2 drzwi 557 x 600mm [szer.x wys.] ■ 2 półki 560 x 540mm [szer.x dł.] ■ 4 szuflady h=57mm ■ 2 szuflady h=117mm
Ciężar	93 kg	98 kg

Nr katalogowy	02-22-23	02-22-24
----------------------	-----------------	-----------------



	Szafka na narzędzia 1200 z drzwiami i szufladą	Szafka na narzędzia 1200 z szufladami
Konfiguracja szafki	<ul style="list-style-type: none"> ■ 2 drzwi 557 x 600mm [szer.x wys.] ■ 2 półki 560 x 540mm [szer.x dł.] ■ 2 szuflady h=237mm 	<ul style="list-style-type: none"> ■ 1 drzwi 557 x 600mm [szer.x wys.] ■ 1 półka 560 x 540mm [szer.x dł.] ■ 3 szuflady h=57mm ■ 5 szuflad h=117mm ■ 2 szuflady h=177mm
Ciężar	84 kg	120 kg
Nr katalogowy	02-22-31	02-22-29



	Szafka na narzędzia 1200 z drzwiami i szufladami	Szafka na narzędzia 1200 z drzwiami i szufladami
Konfiguracja szafki	<ul style="list-style-type: none"> ■ 1 drzwi 557 x 898mm [szer.x wys.] ■ 1 półka 560 x 540mm [szer.x dł.] ■ 1 szuflada h=57mm ■ 2 szuflady h=117mm ■ 2 szuflady h=177mm ■ 1 szuflada h=237mm 	<ul style="list-style-type: none"> ■ 1 drzwi 557 x 600mm [szer.x wys.] ■ 1 półka 560 x 540mm [szer.x dł.] ■ 1 szuflada h=57mm ■ 2 szuflady h=117mm ■ 2 szuflady h=177mm ■ 1 szuflada h=237mm
Ciężar	104 kg	110 kg
Nr katalogowy	02-22-30	02-22-32



Szafka na narzędzia 1200 z szufladami

Szafka na narzędzia 1200 z szufladami

Konfiguracja szafki	<ul style="list-style-type: none"> ■ 2 szuflady h=57mm ■ 4 szuflady h=117mm ■ 4 szuflady h=177mm ■ 2 szuflady h=237mm 	<ul style="list-style-type: none"> ■ 2 szuflady h=57mm ■ 4 szuflady h=177mm ■ 4 szuflady h=237mm
Ciężar	140 kg	129 kg
Nr katalogowy	02-22-25	02-22-26




Szafka na narzędzia 1200 z szufladami

Szafka na narzędzia 1200 z szufladami

Konfiguracja szafki	<ul style="list-style-type: none"> ■ 6 szuflad h=57mm ■ 6 szuflad h=117mm ■ 4 szuflady h=177mm 	<ul style="list-style-type: none"> ■ 6 szuflad h=57mm ■ 8 szuflad h=117mm ■ 2 szuflady h=237mm
Ciężar	150 kg	155 kg
Nr katalogowy	02-22-27	02-22-28

Wyposażenie dodatkowe do szafek na narzędzia 1200



	Mata tłumiąca PCV do szuflad	Dodatkowa półka do szafek 614mm z blachy ocynkowanej
	Wymiary: 530 x 460mm [szer. x głęb.]	Wymiary: 560 x 540 x 25mm [szer. x głęb. x grubość]
Ciężar	-	3 kg
Nr katalogowy	20-04-78	20-20-91



	Wkładka-organizer do szuflad	Przybornik do szuflad
	Wykonana z tw. sztucznego Wysokość wkładki 40mm	Wykonany z tw. sztucznego Wysokość przybornika 22mm
Nr katalogowy	20-06-48	20-06-49

Szafki na narzędzia - Kolorystyka

Obudowy szafek narzędziowych




RAL5005 Niebieski



RAL7016 Antracyt

Fronty szuflad, Drzwi szafek narzędziowych



RAL7035 Jasnoszary



RAL3013 Czerwony

Informacja o warunkach zakupu i dostawy



PZT PRYMAT Dział Sprzedaży



801 003 192 (**Infolinia**)



74 831 18 82



694 486 552



74 661 41 16 (faks)



prymat@prymat.com

www.prymat.com

www.zaopatrzenie.eu