

Stanowiska i stoły ślusarskie z blatem 1500mm

Przykładowa konfiguracja stanowiska z nadbudową



Wymiary stanowiska z nadbudową i oświetleniem



- Stanowiska i stoły **dwumodułowe** o konstrukcji **ramowej**, przeznaczone do **prac ślusarskich**
- Masywny blat pozwala na zamocowanie imadła i narzędzi stołowych np: wiertaki lub szlifierki
- Konstrukcja nośna wykonana z kształtownika stalowego **45x40mm** o grubości **3mm**
- Nośność blatu: **1000kg**
- Nośność szuflady: **70kg**
- Dopuszczalne **obciążenie** nadbudowy: **40kg** (nadbudowy z szafką: **30kg**)
- Zamek centralny w systemie **MASTER KEY**, co daje możliwość zamówienia klucza pasującego do wszystkich zamków
- Nogi stołów posiadają otwory pozwalające na **zakotwienie** stołu do posadzki

Niecki szuflad z blachy ocynkowanej - dno można wyłożyć matą tłumiącą (opcja)



Wysuw i obciążenie szuflady



- Zamek centralny blokujący wszystkie szuflady



- Prowadnica rolkowa szuflady Wysuw szuflad 90% (435mm)



Szafki do stołów pod blat

- Wymiary **zewnętrzne** (gabarytowe)[wys. x szer. x głęb.]: 670 x 614 x 600mm

- Szafka S11



1 komora z drzwiami
[szer x wys]: 557 x 444mm,
1 półka o regulowanym
położeniu,
2 szuflady h=57mm

- Szafka S12



1 komora z drzwiami
[szer x wys]: 557 x 600mm,
1 półka o regulowanym
położeniu

- Szafka S13



2 szuflady h=57mm
1 szuflada h=117mm
2 szuflady h=177mm

- Szafka S14




1 szuflada h=57mm
1 szuflada h=117mm
1 szuflada h=177mm
1 szuflada h=237mm

- Wymiary **wewnętrzne** (użytkowe) szuflad:

- szuflada h=57mm: 46 x 530 x 460mm [głęb x szer x dł]
- szuflada h=117mm: 106 x 530 x 460mm
- szuflada h=177mm: 166 x 530 x 460mm
- szuflada h=237mm: 226 x 530 x 460mm



Wnętrze szafki z **dodatkową** półką



Zewnętrzne wysokości szuflad







Zestaw pojemników na części w szufladzie h=60mm (standard)



Przybownik na drobne części (standard)

■ Blaty ze sklejki 1500x740mm o grubości 45mm

Lakierowany (standard)	Pokryty gumą ryflowaną (opcja)	Pokryty gumą gładką (opcja)	Pokryty blachą ocynk. #1mm (opcja)
			
Nr katalogowy	+20-03-42	+20-03-42/G	+20-03-46

■ Stoły ślusarskie 1500 - warianty wykonania

Gwarancja



Produkt polski



Certyfikat: ISO9001:2008



	Stół ślusarski 1500 bez szafek	Stół ślusarski 1500 z szafką S11
Wymiary blatu	1500 x 750 mm	1500 x 750 mm
Wysokość stołu	900 mm	900 mm
Ciężar	55 kg	89 kg
Nr katalogowy	02-020-01	02-020-02



	Stół ślusarski 1500 z szafką S12	Stół ślusarski 1500 z szafką S13
Wymiary blatu	1500 x 750 mm	1500 x 750 mm
Wysokość stołu	900 mm	900 mm
Ciężar	78 kg	103 kg
Nr katalogowy	02-020-03	02-020-04



	Stół ślusarski 1500 z szafką S14	Stół ślusarski 1500 z szafkami S11
Wymiary blatu	1500 x 750 mm	1500 x 750 mm
Wysokość stołu	900 mm	900 mm
Ciężar	98 kg	123 kg
Nr katalogowy	02-020-05	02-020-06



	Stół ślusarski 1500 z szafkami S11 i S12	Stół ślusarski 1500 z szafkami S11 i S14
Wymiary blatu	1500 x 750 mm	1500 x 750 mm
Wysokość stołu	900 mm	900 mm
Ciężar	112 kg	132 kg
Nr katalogowy	02-020-07	02-020-09



	Stół ślusarski 1500 z szafkami S12	Stół ślusarski 1500 z szafkami S12 i S13
Wymiary blatu	1500 x 750 mm	1500 x 750 mm
Wysokość stołu	900 mm	900 mm
Ciężar	101 kg	126 kg
Nr katalogowy	02-020-10	02-020-11



	Stół ślusarski 1500 z szafkami S12 i S14	Stół ślusarski 1500 z szafkami S13
Wymiary blatu	1500 x 750 mm	1500 x 750 mm
Wysokość stołu	900 mm	900 mm
Ciężar	121 kg	151 kg
Nr katalogowy	02-020-12	02-020-13



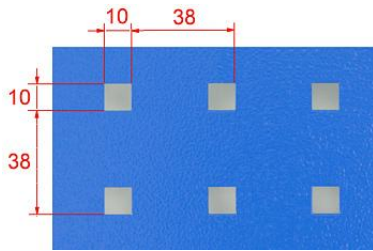
	Stół ślusarski 1500 z szafkami S13 i S14	Stół ślusarski 1500 z szafkami S14
Wymiary blatu	1500 x 750 mm	1500 x 750 mm
Wysokość stołu	900 mm	900 mm
Ciężar	146 kg	141 kg
Nr katalogowy	02-020-14	02-020-15

Akcesoria do stołów ślusarskich 1500




	Nogi regulowane	Dodatkowa półka do szafek S11 i S12 z blachy ocynkowanej
	Zakres regulacji wysokości blatu od 815 do 995mm co 30 mm	Wymiary: 560 x 540 x 25mm [szer. x głęb. x grubość]
Ciężar	-	3 kg
Nr katalogowy	+2-03-64	2-20-91


Nadbudowy do stołów ślusarskich 1500mm



Wymiary perforacji



Nadbudowa perforowana niska




Nadbudowa perforowana wysoka

Szerokość nadbudowy	1500 mm	1500 mm
Elementy składowe:	<ul style="list-style-type: none"> ■ trzy stojaki mocowane do blatu, ■ dwie tablice 814x480mm 	<ul style="list-style-type: none"> ■ trzy stojaki mocowane do blatu, ■ dwie tablice 814x480mm, ■ dwie tablice 626x480mm
Dop. obciążenie całkowite	40 kg	40 kg
Nr katalogowy	2-13-04	2-13-05



Szafka zawieszana



Nadbudowa perforowana z szafką



Nadbudowa perforowana z oświetleniem



Moduł oświetleniowy 2x36W (konstrukcja ocynkowana)

Szerokość nadbudowy	1500 mm	1500 mm
Elementy składowe:	<ul style="list-style-type: none"> ■ trzy stojaki mocowane do blatu, ■ szafka zawieszana na stojakach, ■ jedna tablica 814x480mm, ■ dwie tablice 626x480mm 	<ul style="list-style-type: none"> ■ trzy stojaki mocowane do blatu, ■ moduł oświetleniowy, ■ dwie tablice 814x480mm, ■ dwie tablice 626x480mm
Dop. obciążenie całkowite	40 kg (razem z szafką)	40 kg
Nr katalogowy	2-13-06	2-13-10

Półki pod blat do stołów 1500mm

Wykonane ze **sklejki 15mm**

Mocowane **pojedynczo** lub **podwójnie** na wysokości 180mm i 600mm



Półki jednomodułowe do stołów 1500 z jedną szafką



Półki dwumodułowe do stołów 1500 bez szafek



Półka jednomodułowa ze sklejki



Półka dwumodułowa ze sklejki

Wymiary (szer. x głęb.)	614 x 595mm	1228 x 595mm
Dop. obciążenie	50 kg	50 kg
Nr katalogowy	2-03-54	2-03-58



Półka jednomodułowa pokryta gumą ryflowaną



Półka dwumodułowa pokryta gumą ryflowaną

Wymiary (szer. x głęb.)	614 x 595mm	1228 x 595mm
Dop. obciążenie	50 kg	50 kg
Nr katalogowy	2-03-52	2-03-56



Półka jednomodułowa pokryta blachą ocynkowaną



Półka dwumodułowa pokryta blachą ocynkowaną

Wymiary (szer. x głęb.)	614 x 595mm	1228 x 595mm
Dop. obciążenie	50 kg	50 kg
Nr katalogowy	2-03-55	2-03-59

Kolorystyka stołów i stanowisk ślusarskich

- Korpusy stołów
- Obudowy szafek
- Stojaki nadbudowy
- Tablice perforowane


- Fronty szuflad
- Drzwi szafek
- Tablice perforowane



RAL5005 Niebieski (standard)



RAL7016 Antracyt



RAL7035 Jasnoszary (standard)



RAL3013 Czerwony

■ Informacja o warunkach zakupu i dostawy



PZT PRYMAT **Dział Sprzedaży**



801 003 192 (**Infolinia**)



74 831 18 82



694 486 552



74 661 41 16 (faks)



prymat@prymat.com

www.prymat.com

www.zaopatrzenie.eu