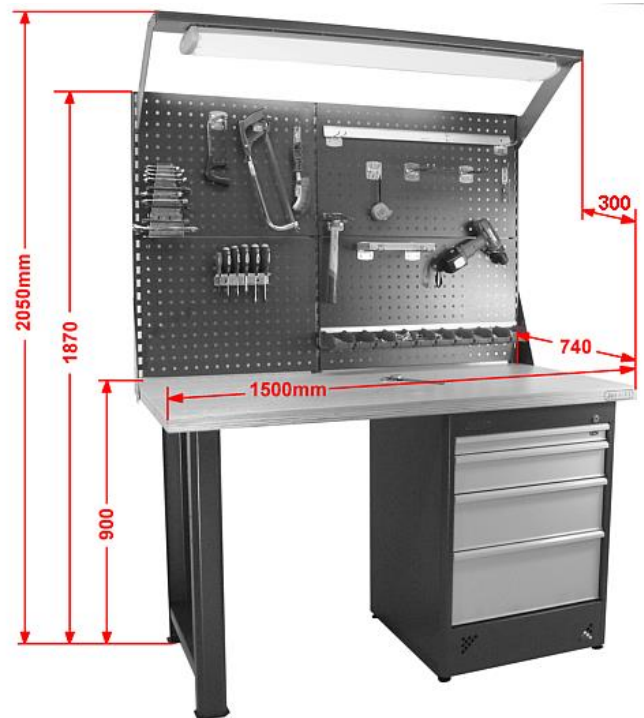






## ■ Stanowiska i stoły warsztatowe z blatem 1500mm

- Stoły warsztatowe pozwalają w funkcjonalny i estetyczny sposób urządzić stanowiska pracy
- Zastosowane rozwiązania modułowe umożliwiają dobranie odpowiedniej do potrzeb ilości szuflad i szafek oraz uzbrojenie stołów w nadbudowy z różnorodnym wyposażeniem
- Oferowane przez PRYMAT stoły warsztatowe produkowane są zgodnie z międzynarodową normą zapewnienia jakości **ISO 9001**

Nośność blatu <b>500kg</b>	
Zamki cylindryczne w systemie <b>MASTER KEY</b> , co daje możliwość zamówienia klucza pasującego do wszystkich zamków	
Stoły dostarczane w stanie <b>zmontowanym</b> zgodnie z wybraną konfiguracją	
Nadbudowy i moduły oświetleniowe dostarczane w stanie <b>rozmontowanym</b> - do samodzielnego montażu	
Dopuszczalne <b>obciążenie</b> nadbudowy: <b>40kg</b> ( nadbudowy z szafką: <b>30kg</b> )	
Nośność szuflady w szafce stojącej: <b>70kg</b>	
Nośność szuflady w szafce podwieszanej pod blatem: <b>30kg</b>	
Przykładowa konfiguracja stanowiska z nadbudową i oświetleniem	Wymiary stanowiska z nadbudową i oświetleniem



## ■ Blaty ze sklejki 1500x740mm o grubości 45mm


Lakierowany (standard)	Pokryty gumą ryflowaną (opcja)	Pokryty gumą gładką (opcja)	Pokryty blachą ocynk. #1mm (opcja)
			
Nr katalogowy	+20-03-42	+20-03-42/G	+20-03-46

**Nogi stołów warsztatowych**

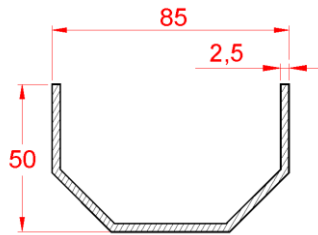
Spawana monolityczna konstrukcja



Stopa z otworem do kotwienia



Wymiary przekroju nogi stołu



Mocowanie nogi do blatu



**Szuflada i szafki mocowane pod blatem**

Szafka z pojedynczą szufladą H13

Wymiary gabarytowe szafki  
186h x 635 x 600mm



Wymiary wewnętrzne szuflady  
100h x 530 x 456mm



Przyborek z przegrodami  
Wysuw szuflady 430mm (90%)

Szafka z drzwiami H11


Wymiary gabarytowe szafki  
855h x 635 x 600mm



Wymiary wewnętrzne szafki  
605h x 560 x 540mm

Szafka z szufladami H12

Wymiary gabarytowe szafki  
855h x 635 x 600mm



Wymiary wewnętrzne szuflad  
(60-240)h x 530 x 460mm



Zamek centralny



Wnętrze szuflady



Górna szuflada z wkładką



Prowadnica szuflady

Warianty stołów 1500mm

Gwarancja



Produkt polski



Certyfikat:  
**ISO9001:2008**



Stół warsztatowy bez szafek



Stół warsztatowy z pojedynczą szufladą

Szerokość stołu	1500 mm	1500 mm
Nr katalogowy	<b>20-24-01</b>	<b>20-24-02</b>



Stół warsztatowy z szafką z drzwiami



Stół warsztatowy z szafką z szufladami

Szerokość stołu	1500 mm	1500 mm
Nr katalogowy	<b>20-24-03</b>	<b>20-24-04</b>



Stół warsztatowy z szafką z drzwiami i szufladą



Stół warsztatowy z szafką z szufladami i szufladą

Szerokość stołu	1500 mm	1500 mm
Nr katalogowy	<b>20-24-05</b>	<b>20-24-06</b>



Stół warsztatowy z szafką z drzwiami i



Stół warsztatowy z dwiema szafkami z

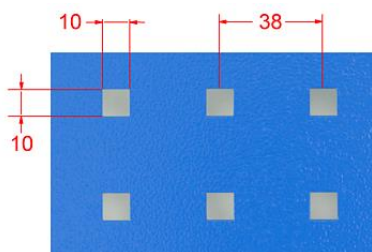
	szufladami	drzwiami
Szerokość stołu	1500 mm	1500 mm
Nr katalogowy	20-24-07	20-24-08



Stół warsztatowy z dwiema szafkami z szufladami

Szerokość stołu	1500 mm
Nr katalogowy	20-24-09


**Nadbudowy stołów 1500mm**




Wymiary perforacji



Mocowanie nadbudowy



Nadbudowa perforowana niska



Nadbudowa perforowana wysoka


Szerokość nadbudowy	1500 mm	1500 mm
Nr katalogowy	20-13-04	20-13-05




Szafka zawieszana



Moduł oświetleniowy  
2x36W





Nadbudowa perforowana  
z szafką



Nadbudowa perforowana  
z oświetleniem

Szerokość nadbudowy	1500 mm	1500 mm
Nr katalogowy	20-13-06	20-13-10

**Kolory standardowe stołów warsztatowych**

Konstrukcje stołów, Obudowy szafek Nadbudowy	Fronty szuflad Drzwi szafek
RAL5005-Niebieski	RAL7035-Jasnoszary
	

**Informacja o warunkach zakupu i dostawy**



PZT PRYMAT Dział Sprzedaży



801 003 192 (Infolinia)



74 831 18 82



694 486 552



74 661 41 16 (faks)



[prymat@prymat.com](mailto:prymat@prymat.com)

[www.prymat.com](http://www.prymat.com)

[www.zaopatrzenie.eu](http://www.zaopatrzenie.eu)