

■ Stanowiska i stoły warsztatowe z blatem 1500mm

Stoły warsztatowe pozwalają w funkcjonalny i estetyczny sposób urządzić stanowiska pracy

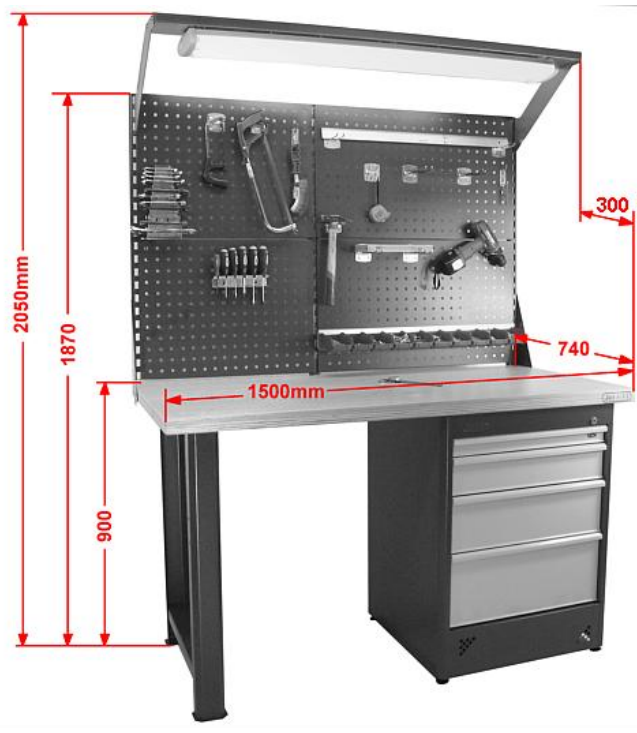
Zastosowane rozwiązania modułowe umożliwiają dobranie odpowiedniej do potrzeb ilości szuflad i szafek oraz uzbrojenie stołów w nadbudowy z różnorodnym wyposażeniem

Oferowane przez PRYMAT stoły warsztatowe produkowane są zgodnie z międzynarodową normą zapewnienia jakości **ISO 9001**





- Nośność blatu **500kg**
- Zamki cylindryczne w systemie **MASTER KEY**, co daje możliwość zamówienia klucza pasującego do wszystkich zamków
- Stoły dostarczane w stanie **zmontowanym** zgodnie z wybraną konfiguracją
- Nadbudowy i moduły oświetleniowe dostarczane w stanie **rozmontowanym** - do samodzielnego montażu
- Dopuszczalne **obciążenie** nadbudowy: **40kg** (nadbudowy z szafką: **30kg**)
- Nośność szuflady w szafce stojącej: **70kg**
- Nośność szuflady w szafce podwieszanej pod blatem: **30kg**

Przykładowa konfiguracja stanowiska z nadbudową i oświetleniem

Wymiary stanowiska z nadbudową i oświetleniem



■ Blaty ze sklejki 1500x740mm o grubości 45mm


Lakierowany (standard)	Pokryty gumą ryflowaną (opcja)	Pokryty gumą gładką (opcja)	Pokryty blachą ocynk. #1mm (opcja)
			
Nr katalogowy	+20-03-42	+20-03-42/G	+20-03-46

Nogi stołów warsztatowych

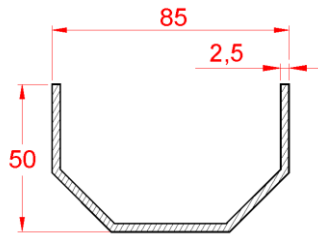
Spawana monolityczna konstrukcja



Stopa z otworem do kotwienia



Wymiary przekroju nogi stołu



Mocowanie nogi do blatu



Szuflada i szafki mocowane pod blatem

Szafka z pojedynczą szufladą

Wymiary gabarytowe szafki
186h x 635 x 600mm




Szafka z drzwiami

Wymiary gabarytowe szafki
855h x 635 x 600mm



Szafka z szufladami

Wymiary gabarytowe szafki
855h x 635 x 600mm



Wymiary wewnętrzne szuflady
100h x 530 x 456mm



Przyborek z przegrodami
Wysuw szuflady 430mm (90%)

Wymiary wewnętrzne szafki
605h x 560 x 540mm

Wymiary wewnętrzne szuflad
(60-240)h x 530 x 460mm




Zamek centralny



Wnętrze szuflady



Górna szuflada z wkładką



Prowadnica szuflady

Warianty stołów 1500mm

Gwarancja



Produkt polski



Certyfikat:
ISO9001:2008



Stół warsztatowy bez szafek



Stół warsztatowy z pojedynczą szufladą

Szerokość stołu	1500 mm	1500 mm
Nr katalogowy	2-24-01	2-24-02



Stół warsztatowy z szafką z drzwiami



Stół warsztatowy z szafką z szufladami

Szerokość stołu	1500 mm	1500 mm
Nr katalogowy	2-24-03	2-24-04



Stół warsztatowy z szafką z drzwiami i szufladą



Stół warsztatowy z szafką z szufladami i szufladą

Szerokość stołu	1500 mm	1500 mm
Nr katalogowy	2-24-05	2-24-06



Stół warsztatowy z szafką z drzwiami i szufladami



Stół warsztatowy z dwiema szafkami z drzwiami


Szerokość stołu	1500 mm	1500 mm
Nr katalogowy	2-24-07	2-24-08



Stół warsztatowy z dwiema szafkami z szufladami

Szerokość stołu	1500 mm
Nr katalogowy	2-24-09


Nadbudowy stołów 1500mm




Wymiary perforacji



Mocowanie nadbudowy



Nadbudowa perforowana
niska



Nadbudowa perforowana
wysoka


Szerokość nadbudowy	1500 mm	1500 mm
Nr katalogowy	2-13-04	2-13-05



Szafka zawieszana



Moduł oświetleniowy
2x36W




Nadbudowa perforowana
z szafką



Nadbudowa perforowana
z oświetleniem

Szerokość nadbudowy	1500 mm	1500 mm
Nr katalogowy	2-13-06	2-13-10

Kolory standardowe stołów warsztatowych

Konstrukcje stołów, Obudowy szafek Nadbudowy	Fronty szuflad Drzwi szafek
RAL5005-Niebieski	RAL7035-Jasnoszary
	

Informacja o warunkach zakupu i dostawy



PZT PRYMAT **Dział Sprzedaży**



801 003 192 (Infolinia)



74 831 18 82



694 486 552



74 661 41 16 (faks)

prymat@prymat.com

www.prymat.com

www.zaopatrzenie.eu

