

Wózki warsztatowe

- Profesjonalne wózki warsztatowe na narzędzia i części dla przedsiębiorstw produkcyjnych i usługowych



Wymiary gabarytowe wózka warsztatowego

- Solidna **monolityczna** konstrukcja o dużej wytrzymałości
- Błat standardowo wyposażony w **nakładkę - organizer** z tworzywa ABS
- Nośność blatu: **50kg**
- Nośność szuflady: **35kg**
- Regulacja wysokości półki w szafkach co **60mm**
- Zamek centralny w systemie **MASTER KEY**, co daje możliwość zamówienia klucza pasującego do wszystkich zamków
- Elementy malowane trwałymi **farbami proszkowymi**, strukturalnymi

- Niecki szuflad** z blachy ocynkowanej - dno można wyłożyć matą tłumiącą (opcja)



- Wysuw i nośność** szuflady



- Zamek centralny** blokujący wszystkie szuflady



■ **Wysokości szuflad**



■ **Kółka Ø100mm**
jedno z hamulcem



■ **Półka do wózków z drzwiami**
1 szt. (standard)



■ **Wymiary szuflad**

[wys. x szer. x dł.]

- Front szuflady=57mm | Ścianka boczna: 45mm | Wymiary wew: 46 x 323/705 x 378mm
- Front szuflady=117mm | Ścianka boczna: 98mm | Wymiary wew: 106 x 323/705 x 378mm
- Front szuflady=177mm | Ścianka boczna: 160mm | Wymiary wew: 166 x 323/705 x 378mm
- Front szuflady=237mm | Ścianka boczna: 160mm | Wymiary wew: 226 x 323/705 x 378mm

■ **Nakładka - organizer** na blat z tw.sztucznego (standard)



■ **Nadstawka z szufladami** do wózków warsztatowych (opcja)



■ **Pulpit skośny** z szufladą do wózków warsztatowych (opcja)



■ **Nadbudowa perforowana** do wózków warsztatowych (opcja)



■ **Blat ze sklejkki** do wózków warsztatowych (opcja)



■ **Organizery** do szuflad (opcja)



■ **Wózki warsztatowe - warianty wykonania**

Gwarancja



■ Produkt polski



■ Certyfikaty:
ISO9001:2008



	Wózek warsztatowy z szufladami	Wózek warsztatowy z szufladami
Konfiguracja wózka	<ul style="list-style-type: none"> ■ 2 szuflady h=57mm ■ 4 szuflady h=117mm 	<ul style="list-style-type: none"> ■ 3 szuflady h=57mm ■ 2 szuflady h=117mm ■ 1 szuflada h=177mm
Ciężar	60 kg	57 kg
Nr katalogowy	02-18-01	02-18-02



	Wózek warsztatowy z szufladami	Wózek warsztatowy z drzwiami
Konfiguracja wózka	<ul style="list-style-type: none"> ■ 1 szuflada h=57mm ■ 1 szuflada h=117mm ■ 1 szuflada h=177mm ■ 1 szuflada h=237mm 	<ul style="list-style-type: none"> ■ 2 drzwi 345 x 597mm [szer.x wys.] ■ 2 półki 349 x 415mm [szer.x dł.]
Ciężar	56 kg	45 kg
Nr katalogowy	02-18-03	02-18-11



	Wózek warsztatowy z drzwiami i szufladami	Wózek warsztatowy z drzwiami i szufladami
Konfiguracja wózka	<ul style="list-style-type: none"> ■ 2 drzwi 345 x 444mm [szer.x wys.] ■ 2 półki 349 x 415mm [szer.x dł.] ■ 2 szuflady h=117mm (wąskie) 	<ul style="list-style-type: none"> ■ 1 drzwi 345 x 597mm [szer.x wys.] ■ 1 półka 349 x 415mm [szer.x dł.] ■ 3 szuflady h=117mm (wąskie) ■ 1 szuflada h=237mm (wąska)
Ciężar	50 kg	52 kg
Nr katalogowy	02-18-08	02-18-07



	Wózek warsztatowy z drzwiami i szufladami	Wózek warsztatowy z drzwiami i szufladami
Konfiguracja wózka	<ul style="list-style-type: none"> ■ 1 drzwi 345 x 597mm [szer.x wys.] ■ 1 półka 349 x 415mm [szer.x dł.] ■ 3 szuflady h=57mm (wąskie) ■ 2 szuflady h=117mm (wąskie) ■ 1 szuflada h=177mm (wąska) 	<ul style="list-style-type: none"> ■ 1 drzwi 345 x 444mm [szer.x wys.] ■ 1 półka 349 x 415mm [szer.x dł.] ■ 2 szuflady h=57mm (wąskie) ■ 3 szuflady h=117mm (wąskie) ■ 1 szuflada h=237mm (wąska)
Ciężar	53 kg	57 kg
Nr katalogowy	02-18-06	02-18-12



	Wózek warsztatowy z drzwiami i szufladami	Wózek warsztatowy z drzwiami i szufladami
Konfiguracja wózka	<ul style="list-style-type: none"> ■ 1 drzwi 345 x 444mm [szer.x wys.] ■ 1 półka 349 x 415mm [szer.x dł.] ■ 1 szuflada h=117mm ■ 1 szuflada h=57mm (wąska) ■ 2 szuflady h=117mm (wąskie) ■ 1 szuflada h=177mm (wąska) 	<ul style="list-style-type: none"> ■ 1 drzwi 345 x 444mm [szer.x wys.] ■ 1 półka 349 x 415mm [szer.x dł.] ■ 2 szuflady h=57mm ■ 1 szuflada h=57mm (wąska) ■ 2 szuflady h=117mm (wąskie) ■ 1 szuflada h=177mm (wąska)
Ciężar	61 kg	63 kg
Nr katalogowy	02-18-05	02-18-04




	Wózek warsztatowy z szufladami	Wózek warsztatowy z szufladami
Konfiguracja wózka	<ul style="list-style-type: none"> ■ 2 szuflady h=57mm (wąskie) ■ 2 szuflady h=117mm (wąskie) ■ 2 szuflada h=177mm (wąskie) ■ 2 szuflady h=237mm (wąskie) 	<ul style="list-style-type: none"> ■ 6 szuflad h=57mm (wąskie) ■ 4 szuflady h=117mm (wąskie) ■ 2 szuflady h=177mm (wąskie)
Ciężar	73 kg	81 kg
Nr katalogowy	02-18-09	02-18-10

Wózki warsztatowe - Kolorystyka

■ ■ Obudowy wózków warsztatowych

■ ■ Fronty szuflad, Drzwi wózków warsztatowych



RAL5005 Niebieski

RAL7016 Antracyt

RAL7035 Jasnoszary

RAL3013 Czerwony

Nadbudowy do wózków warsztatowych



Pulpit skóany do wózków warsztatowych

- Wgłębienie na dokumenty w górnej części
- Perforacja na zawieszki na ścianie bocznej
- Konstrukcja przykręcana do szafki

Nadstawka z szufladami do wózków warsztatowych

- Nakładka - organizator na drobne części
- Perforacja na zawieszki na ścianie bocznej
- Konstrukcja przykręcana do szafki

Wymiary gabarytowe	326 x 805 x 442mm [wys. x szer. x dł.]	326 x 805 x 442mm [wys. x szer. x dł.]
Konfiguracja	<ul style="list-style-type: none"> ■ 1 szuflada h=117mm 	<ul style="list-style-type: none"> ■ 2 szuflady h=57mm ■ 1 szuflada h=117mm
Ciężar	18 kg	25 kg
Nr katalogowy	20-14-30	20-18-82



Nadbudowa perforowana jednostronna do wózków warsztatowych


Nadbudowa perforowana dwustronna do wózków warsztatowych

Wymiary gabarytowe (szer. x wys. x grubość)	440 x 584 x 106 mm	440 x 584 x 150 mm
Wymiary tablicy perfor. (szer. x wys.)	406 x 480 mm	406 x 480 mm
Ciężar	4 kg	7 kg
Nr katalogowy	20-18-80	20-18-81

Nadbudowy perforowane - Kolorystyka

■ Stojaki boczne nadbudowy

■ Tablice perforowane



RAL5005 Niebieski

RAL7016 Antracyt

RAL7035 Jasnoszary

RAL3013 Czerwony

Wózki warsztatowe z pulpitem

Gwarancja



Produkt polski



Certyfikaty:
ISO9001:2008



	Wózek warsztatowy z pulpitem	Wózek warsztatowy z pulpitem
	wózek 02-18-11 + pulpit 20-14-30	wózek 02-18-08 + pulpit 20-14-30
Konfiguracja wózka	<ul style="list-style-type: none"> ■ 1 szuflada h=117mm (w pulpicie) ■ 2 drzwi 345 x 597mm [szer.x wys.] ■ 2 półki 349 x 415mm [szer.x dł.] 	<ul style="list-style-type: none"> ■ 1 szuflada h=117mm (w pulpicie) ■ 2 drzwi 345 x 444mm [szer.x wys.] ■ 2 półki 349 x 415mm [szer.x dł.] ■ 2 szuflady h=117mm (wąskie)
Ciężar	65 kg	68 kg
Nr katalogowy	02-18-26	02-18-27



	Wózek warsztatowy z pulpitem
	wózek 02-18-04 + pulpit 20-14-30
Konfiguracja wózka	<ul style="list-style-type: none"> ■ 1 szuflada h=117mm (w pulpicie) ■ 1 drzwi 345 x 444mm [szer.x wys.] ■ 1 półka 349 x 415mm [szer.x dł.] ■ 2 szuflady h=57mm ■ 1 szuflada h=57mm (wąska) ■ 2 szuflady h=117mm (wąskie) ■ 1 szuflada h=177mm (wąska)
Ciężar	81 kg
Nr katalogowy	02-18-28

Wózki warsztatowe z nadstawką

Gwarancja



Produkt polski



Certyfikaty:

ISO9001:2008



	Wózek warsztatowy z nadstawką	Wózek warsztatowy z nadstawką
Konfiguracja wózka	wózek 02-18-11 + nadstawka 20-18-82 <ul style="list-style-type: none"> 1 szuflada h=117mm (w pulpicie) 2 drzwi 345 x 597mm [szer.x wys.] 2 półki 349 x 415mm [szer.x dł.] 	wózek 02-18-08 + nadstawka 20-18-82 <ul style="list-style-type: none"> 1 szuflada h=117mm (w pulpicie) 2 drzwi 345 x 444mm [szer.x wys.] 2 półki 349 x 415mm [szer.x dł.] 2 szuflady h=117mm (wąskie)
Ciężar	70 kg	75 kg
Nr katalogowy	02-18-23	02-18-24



	Wózek warsztatowy z nadstawką
Konfiguracja wózka	wózek 02-18-04 + nadstawka 20-18-82 <ul style="list-style-type: none"> 2 szuflady h=57mm (w nadstawce) 21szuflada h=117mm (w nadstawce) 1 drzwi 345 x 444mm [szer.x wys.] 1 półka 349 x 415mm [szer.x dł.] 2 szuflady h=57mm 1 szuflada h=57mm (wąska) 2 szuflady h=117mm (wąskie) 1 szuflada h=177mm (wąska)
Ciężar	88 kg

Nr katalogowy

02-18-25

■ Wózki warsztatowe z nadbudową perforowaną

Gwarancja



■ Produkt polski



■ Certyfikaty:
ISO9001:2008



	Wózek warsztatowy z tablicą perforowaną	Wózek warsztatowy z tablicą perforowaną
Konfiguracja wózka	wózek 02-18-11 + tablica 20-18-80 <ul style="list-style-type: none"> ■ 2 drzwi 345 x 597mm [szer.x wys.] ■ 2 półki 349 x 415mm [szer.x dł.] 	wózek 02-18-08 + tablica 20-18-80 <ul style="list-style-type: none"> ■ 2 drzwi 345 x 444mm [szer.x wys.] ■ 2 półki 349 x 415mm [szer.x dł.] ■ 2 szuflady h=117mm (wąskie)
Ciężar	52 kg	57 kg
Nr katalogowy	02-18-20	02-18-21




	Wózek warsztatowy z tablicą perforowaną
Konfiguracja wózka	wózek 02-18-04 + tablica 20-18-80

	<ul style="list-style-type: none"> ■ 1 drzwi 345 x 444mm [szer.x wys.] ■ 1 półka 349 x 415mm [szer.x dł.] ■ 2 szuflady h=57mm ■ 1 szuflada h=57mm (wąska) ■ 2 szuflady h=117mm (wąskie) ■ 1 szuflada h=177mm (wąska)
Ciężar	70 kg
Nr katalogowy	02-18-22

Wyposażenie dodatkowe do wózków warsztatowych



	Mata tłumiąca PCV do szuflad wąskich	Mata tłumiąca PCV do szuflad
	Wymiary: 323 x 378mm [szer. x głęb.]	Wymiary: 705 x 378mm [szer. x głęb.]
Nr katalogowy	20-04-78	20-04-79



	Dodatkowa półka z blachy ocynkowanej do wózków warsztatowych	Błat ze sklejk do wózków warsztatowych
	Wymiary: 349 x 415 x 30mm [szer. x głęb. x grub.]	Wymiary: 880 x 450 x 21mm [szer. x głęb. x grub.]
Ciężar	3 kg	10 kg
Nr katalogowy	20-14-26	20-14-27



	Wkładka-organizer do szuflady	Wkładka-organizer do szuflady podwójnej
	Wykonana z tw. sztucznego	Wykonany z tw. sztucznego
Wymiary	40 x 319 x 374mm [wys. x szer. x dł.]	40 x 701 x 374mm [wys. x szer. x dł.]
Nr katalogowy	20-14-49	20-14-48

■ Informacja o warunkach zakupu i dostawy



PZT PRYMAT Dział Sprzedaży



801 003 192 (**Infolinia**)



74 831 18 82



694 486 552



74 661 41 16 (faks)

 prymat@prymat.com

www.prymat.com

www.zaopatrzenie.eu